




Raamisolatie ① Kozijnfolie



- 1 Maak het kozijn schoon met een ontvetter.
- 2 Gebruik de dubbelzijdige tape uit het kozijnfolie pakket. Knip de tape op lengte en plak deze op het kozijn.
- 3 Meet het raam op en knip het kozijnfolie 4 cm rondom groter dan het raam; doe dit 2x keer.
- 4 Haal eerst de bescherm laag van de tape aan de bovenkant van het kozijn af en aansluitend 1/3 van de tape aan de verticale zijde en plak stukje voor stukje het folie aan de tape.
- 5 Druk het folie goed aan met je vingers.
- 6 Verhit het folie met een föhn (op 5-10 cm afstand) om het folie mooi glad te krijgen.

